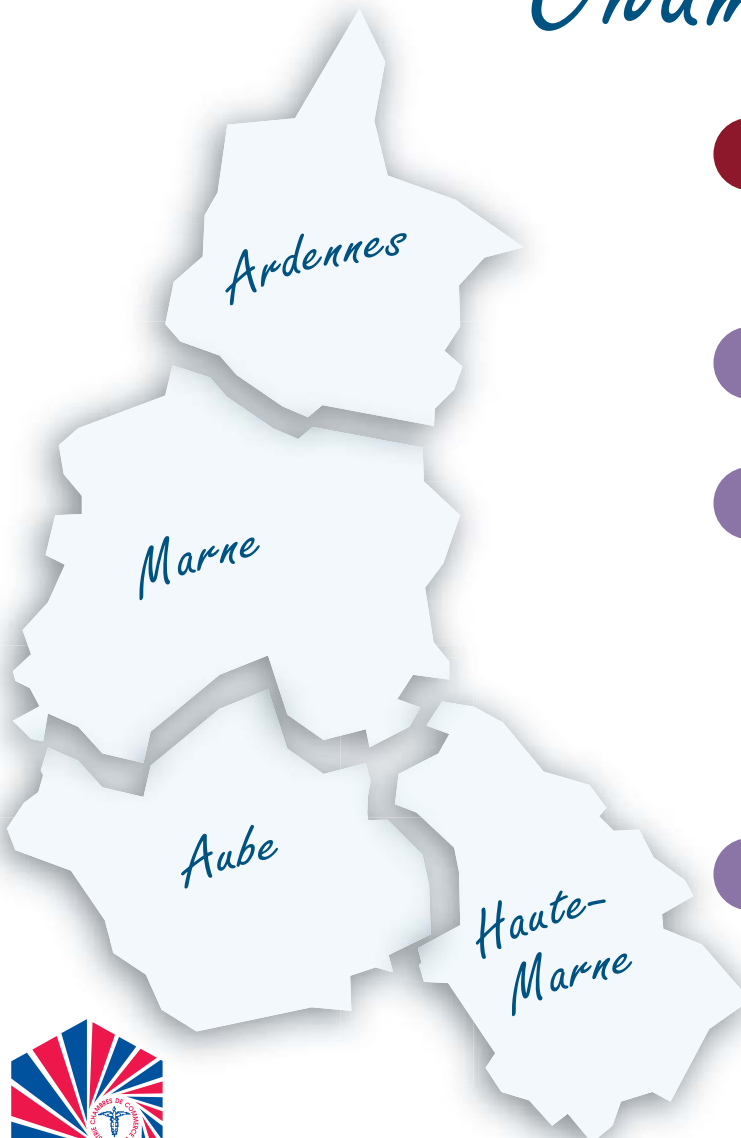




►► Nous remercions les 1 409 chefs d'entreprise contribuant par leur réponse à une meilleure information des décideurs publics sur la situation économique de notre région.

CONJONCTURE ÉCONOMIQUE

Champagne-Ardenne



► Numéro 20

- Constat 2nd semestre 2009
- Prévisions 1^{er} semestre 2010

► La conjoncture en Champagne-Ardenne p. 2

► La conjoncture par secteur d'activité p. 4

- Industrie p. 4
- Services aux entreprises p. 6
- Commerce de détail p. 7
- Commerce de gros p. 8
- Bâtiment p. 9
- Travaux publics p. 10

► La conjoncture par département p. 11

- Ardennes p. 12
- Aube p. 14
- Marne p. 16
- Haute-Marne p. 18



Les CCI de
Champagne-
Ardenne

LA CONJONCTURE EN CHAMPAGNE-ARDENNE

► Chiffres d'affaires

Des signes d'amélioration

L'indicateur des chiffres d'affaires s'établit à -6 au second semestre 2009, en hausse de 32 points par rapport au semestre précédent, où il avait atteint son point le plus bas. 28 % des chefs d'entreprise témoignent d'une augmentation de leurs chiffres d'affaires et 34 % d'une baisse. En outre, ce sont 47 % des dirigeants qui jugent la conjoncture « mauvaise » au second semestre 2009 contre 56 % six mois plus tôt.

Notons que les services aux entreprises sont le seul secteur pour lequel les opinions favorables quant à l'évolution des chiffres d'affaires sont supérieures aux opinions défavorables au second semestre 2009 (respectivement 36 % et 25 %).

Une amélioration partagée par l'ensemble du territoire

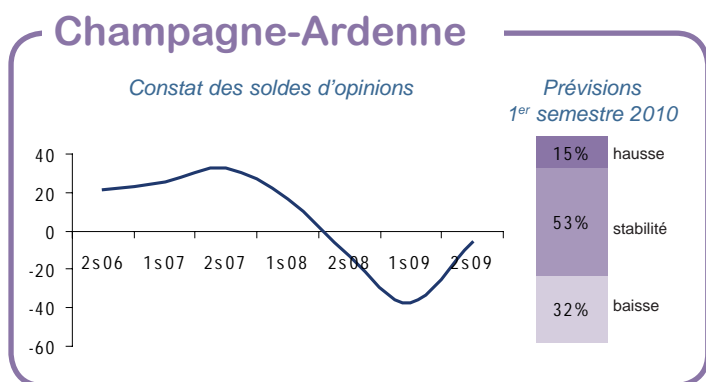
Avec un solde d'opinions proche du niveau d'équilibre, l'ensemble des quatre départements de Champagne-Ardenne a enregistré une amélioration de ses résultats sur la fin d'année 2009. Pour autant, ce sont encore près d'un tiers des chefs d'entreprise qui ont connu une chute des chiffres d'affaires.

La prudence reste de mise

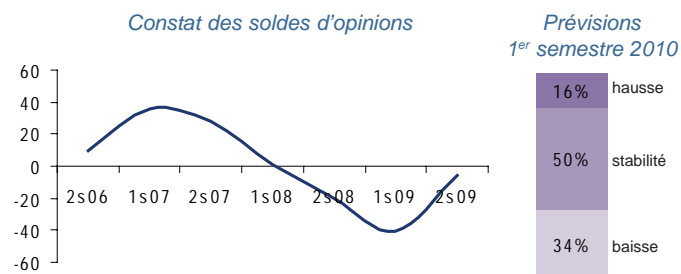
Les prévisions des chefs d'entreprise pour le prochain semestre évoluent peu et ne laissent pas augurer de reprise de l'activité. Seulement 15 % des dirigeants prévoient une hausse de leurs chiffres d'affaires et 32 % une baisse.

L'analyse par département montre que ces prévisions sont globalement partagées par l'ensemble du territoire champardennais.

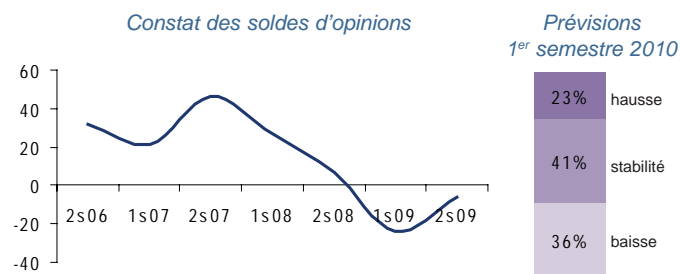
Evolution des chiffres d'affaires



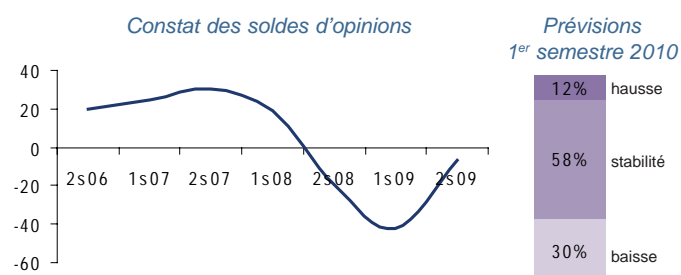
Ardennes



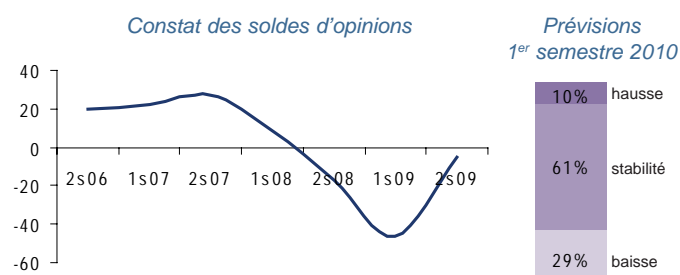
Aube



Marne



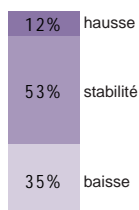
Haute-Marne



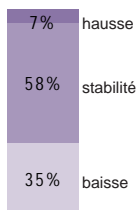
Situation financière

Evolution de la trésorerie

Constat
2nd semestre 2009



Prévisions
1^{er} semestre 2010



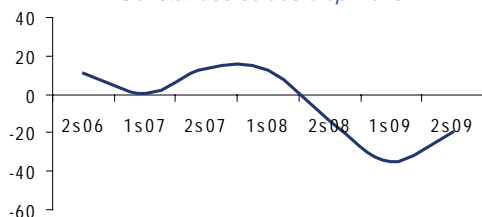
Pas de signe de redressement de la trésorerie

Au second semestre 2009, le niveau de trésorerie s'est dégradé pour 35 % des chefs d'entreprise alors que 12 % ont enregistré une amélioration. Cette tendance, plutôt défavorable, peut s'expliquer en partie par une certaine pression sur les marges, constatée entre autres dans les secteurs du bâtiment et du commerce de détail. Au prochain semestre, ce sont encore 35 % des dirigeants qui anticipent une baisse de leur niveau de trésorerie contre 7 % qui prévoient une hausse.

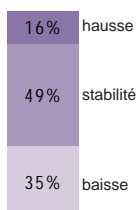
Investissement

Evolution de l'investissement

Constat des soldes d'opinions



Prévisions
1^{er} semestre 2010



Des investissements toujours en baisse au second semestre 2009...

Bien qu'en légère amélioration par rapport au précédent semestre, le solde d'opinions quant aux investissements reste négatif. Ce sont 33 % des chefs d'entreprise qui ont baissé leurs dépenses d'investissement contre 13 % qui les ont augmentées.

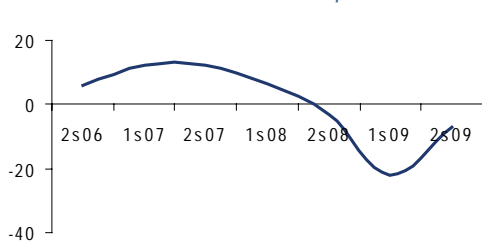
... et un attentisme pour le premier semestre 2010

L'incertitude quant à l'activité future n'incite pas les dirigeants à prévoir une réelle reprise de l'investissement. De nouveau, plus d'un tiers des chefs d'entreprise envisagent une baisse et 16 % une hausse.

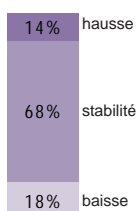
Emploi

Evolution des effectifs

Constat des soldes d'opinions



Prévisions
1^{er} semestre 2010



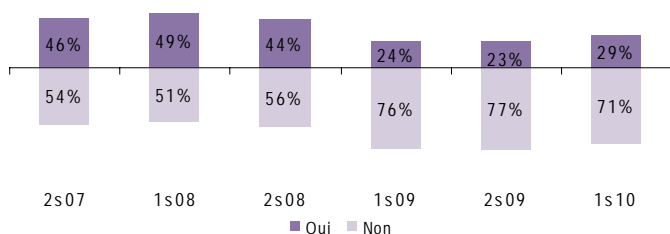
Ralentissement des réductions d'effectifs sur fin 2009

Après l'ajustement à la baisse des besoins de main-d'œuvre constaté depuis fin 2008, l'indicateur d'emploi s'est amélioré de 15 points en six mois. Ce sont 26 % des entreprises qui ont diminué leurs effectifs et 19 % qui les ont augmentés (respectivement 33 % et 11 % au premier semestre 2009).

Des perspectives de recrutement en légère progression

Au cours des six prochains mois, les entreprises de la région stabiliseraient leur niveau d'emploi. En termes de perspectives de recrutement, les entrepreneurs restent prudents. 29 % d'entre eux embaucheraient au cours des mois à venir contre 23 % il y a six mois. Ce sont notamment les secteurs de l'industrie, des services aux entreprises, du commerce de gros et des travaux publics qui contribuent à cette amélioration. Ces perspectives de recrutement restent néanmoins inférieures à la moyenne de longue période (35 %).

Perspectives de recrutement



INDUSTRIE

▶ *Activité économique*

Ralentissement de la baisse des chiffres d'affaires

Après un repli historique au premier semestre 2009, l'activité industrielle laisse entrevoir quelques signes d'amélioration. 47 % des entreprises ont enregistré une baisse de leurs chiffres d'affaires et près de 30 % une hausse (respectivement 74 % et 14 % six mois plus tôt).

Cette amélioration est davantage liée à un effet volume qu'à un effet prix. L'activité en volume diminue de manière moins marquée au second semestre 2009 : 48 % des industriels enregistrent une baisse et 32 % une hausse contre respectivement 74 % et 14 % au premier semestre 2009.

Bien que toujours orientées à la baisse, les exportations à destination de l'Europe sont impactées moins négativement qu'au premier semestre 2009. Quant aux chiffres d'affaires réalisés hors Europe, la situation apparaît plus dynamique, le solde d'opinions repassant en zone positive dès la fin 2009.

Pas de reprise attendue pour début 2010

Les prévisions ne laissent pas entrevoir d'amélioration de la conjoncture pour les six mois à venir : 30 % des chefs d'entreprise anticipent une baisse de leurs chiffres d'affaires contre 17 % qui prévoient une augmentation. L'horizon des carnets de commandes ne s'éclaircit que faiblement : 21 % des industriels ont une visibilité au-delà de trois mois contre 19 % il y a six mois.

Nouveau déstockage au second semestre 2009

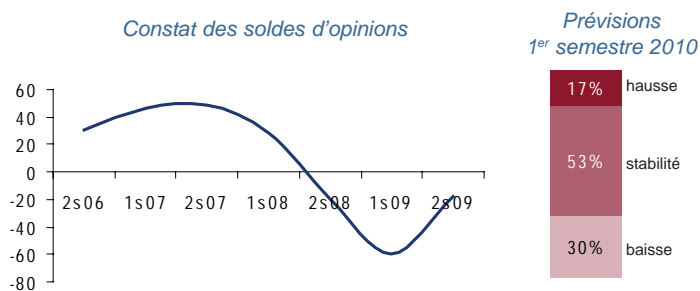
Les industriels cherchent encore à réduire leur niveau de stocks de produits finis. 48 % d'entre eux ont déstocké au cours des six derniers mois de 2009 alors que 12 % ont accru leurs stocks. Notons toutefois que le niveau de stocks reste supérieur à la moyenne de longue période (respectivement 36 jours contre 28 jours de production en moyenne).

Sous-utilisation des capacités de production

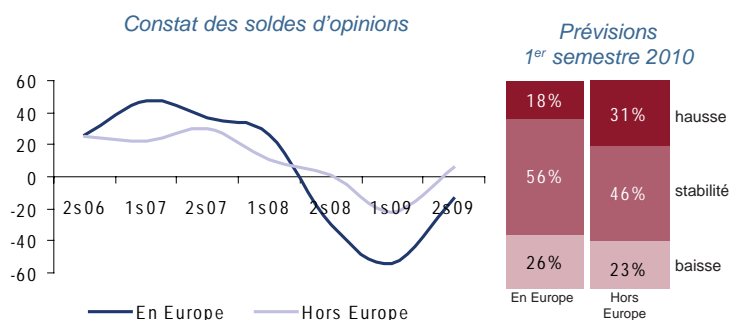
Les capacités de production restent largement sous-utilisées. Au second semestre 2009, le taux d'utilisation des capacités de production s'établit à 68 % contre 76 % sur le long terme. Ce sont 94 % des industriels qui estiment pouvoir assurer des volumes de production plus importants.

Le niveau d'investissement s'en ressent puisque 83 % des chefs d'entreprise ont stabilisé ou diminué leurs dépenses en la matière. Toutefois, une amélioration de l'indicateur est attendue sur le début 2010, celui-ci redevenant même légèrement positif.

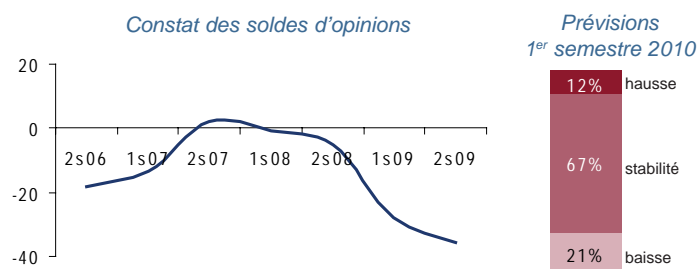
Evolution des chiffres d'affaires



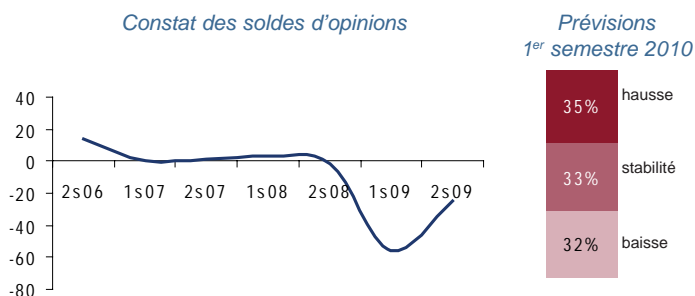
Evolution des chiffres d'affaires réalisés à l'exportation



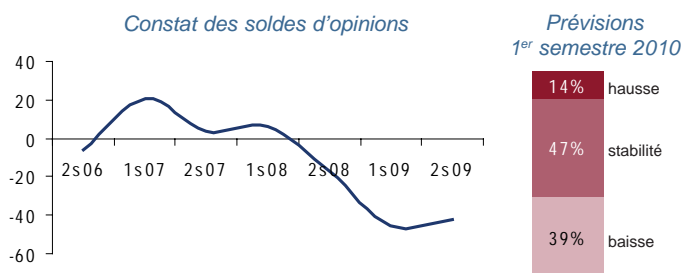
Evolution des stocks de produits finis



Evolution de l'investissement



Evolution des effectifs

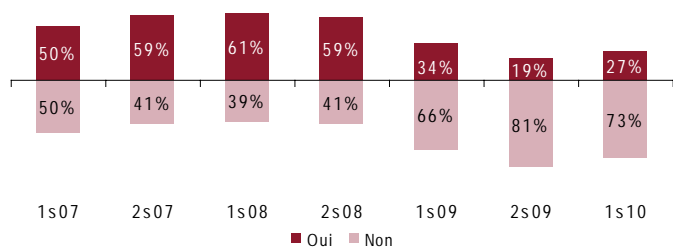


Impact sur l'emploi qui pourrait s'atténuer...

La baisse du niveau d'activité constatée en 2009 a lourdement impacté les effectifs industriels. A l'image du premier semestre 2009, 55 % des entreprises ont réduit leurs effectifs contre 12 % qui les ont augmentés en fin d'année.

Pour début 2010, l'impact se poursuivrait mais à un rythme moins marqué. Ce sont encore 39 % des dirigeants industriels qui envisageraient un recul de leurs effectifs contre 14 % qui les renforceraient.

Perspectives de recrutement



... laissant entrevoir des perspectives de recrutements

Bien que toujours à un niveau plus faible que sur la longue période, les perspectives de recrutement progressent de 8 points au cours des six derniers mois. Pour le premier semestre 2010, c'est plus d'un chef d'entreprise sur quatre qui envisage de recruter.

Industries textile et habillement

La baisse d'activité constatée depuis deux semestres se poursuit. Les prévisions de la filière textile-habillement, très présente dans le département aubois, laissent entrevoir une amélioration de la conjoncture, portée essentiellement par les grands établissements de la filière.

Industries agricoles et alimentaires

Les industries agricoles et alimentaires sont un des rares secteurs industriels connaissant une orientation des chiffres d'affaires plutôt favorable au cours du second semestre 2009. Ceux-ci devraient se stabiliser au cours du premier semestre 2010.

Fabrication de machines et d'équipements

Les chiffres d'affaires dans le secteur de la fabrication de machines et d'équipements, très dépendants du niveau d'investissement des autres activités, sont globalement en baisse, toutefois de manière moins importante qu'au premier semestre 2009. La stabilité serait de mise pour les prochains mois.

Métallurgie et travail des métaux

Impactés entre autres par la baisse des exportations, les chiffres d'affaires dans la métallurgie et le travail des métaux diminuent, mais à un rythme toutefois plus atténué sur la fin 2009. Cette tendance se prolongerait au premier semestre 2010.

Chimie, caoutchouc plastique, produits minéraux

Au second semestre 2009, la situation dans le secteur de la chimie, caoutchouc plastique, produits minéraux ne s'est pas améliorée. L'impact de la conjoncture sur l'emploi s'est davantage fait ressentir dans ce secteur. Au prochain semestre, les chiffres d'affaires devraient globalement se stabiliser.

Bois, papier, carton

Plus d'un chef d'entreprise sur deux affiche une augmentation de son chiffre d'affaires. Cette orientation est notamment le reflet de la situation des plus grandes entreprises du secteur. Les chefs d'entreprise restent prudents quant à l'activité à venir.

SERVICES AUX ENTREPRISES

▶ *Activité économique*

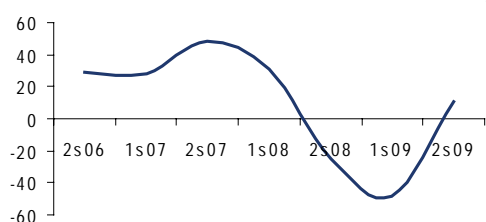
Amélioration de l'activité

Les services aux entreprises ont connu une fin d'année 2009 meilleure qu'attendue. 36 % des dirigeants font état d'une progression de leurs chiffres d'affaires et 25 % d'une baisse. Néanmoins, ce constat est davantage porté par les grands établissements des services opérationnels. Au vu des prévisions, l'activité devrait se stabiliser.

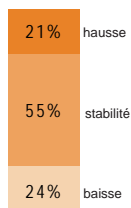
La reprise de l'activité se traduit par un arrêt du recul des programmes d'investissement au second semestre 2009. Ainsi, 29 % des dirigeants ont diminué leurs efforts d'investissement et 15 % les ont augmentés, contre respectivement 42 % et 10 % au premier semestre 2009. Les prévisions des chefs d'entreprise laissent entrevoir une stabilité des investissements au premier semestre 2010.

Evolution des chiffres d'affaires

Constat des soldes d'opinions

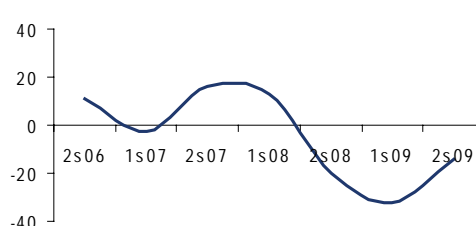


Prévisions
1^{er} semestre 2010

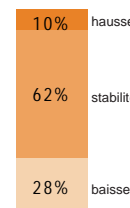


Evolution de l'investissement

Constat des soldes d'opinions



Prévisions
1^{er} semestre 2010



▶ *Emploi*

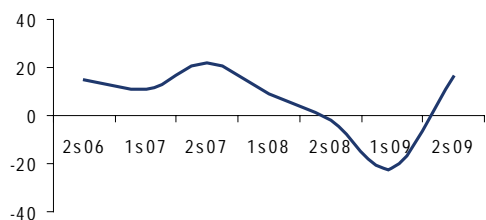
Reprise de l'emploi

La tendance à la baisse de l'emploi constatée au premier semestre 2009 s'estompe en fin d'année. 33 % des entreprises ont augmenté leurs effectifs et 16 % les ont réduits. Comme pour les chiffres d'affaires, ce sont les établissements de plus grande taille qui favorisent cette orientation positive des effectifs.

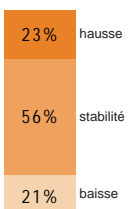
Au vu des prévisions, la situation de l'emploi devrait se prolonger au premier semestre 2010. Les perspectives de recrutement poursuivent leur reprise. Ainsi, 39 % des chefs d'entreprise envisagent de recruter dans les mois à venir contre seulement 23 % un an plus tôt.

Evolution des effectifs

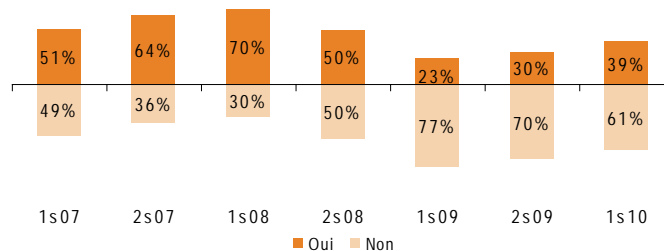
Constat des soldes d'opinions



Prévisions
1^{er} semestre 2010



Perspectives de recrutement



Conseils et assistance

Le secteur « conseils et assistance » est celui qui avait le mieux résisté à la chute de l'activité. Ce semestre encore, les chiffres d'affaires de ces entreprises se sont globalement maintenus. Au prochain semestre, la stabilité resterait de mise.

Services opérationnels

Ce sont 47 % des entreprises qui ont connu une augmentation de leurs chiffres d'affaires contre 19 % qui ont enregistré un

repli au second semestre 2009. Malgré une baisse des opinions positives, la tendance globale resterait favorable dans les mois à venir.

Transports

Au premier semestre 2009, le secteur des transports avait été fortement impacté par les effets de la conjoncture économique. Au second semestre, la contraction des chiffres d'affaires persiste mais de manière plus atténuée. Pour les mois à venir, aucune amélioration n'est présagée.

COMMERCE DE DÉTAIL

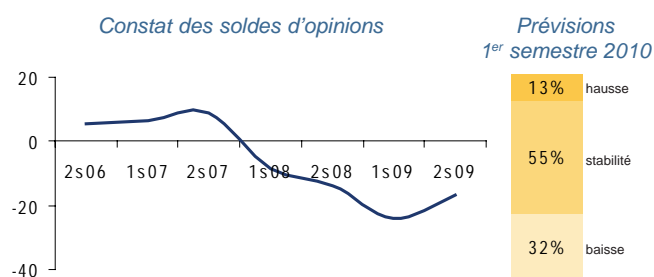
▶ *Activité économique*

Fléchissement de l'activité qui se prolonge

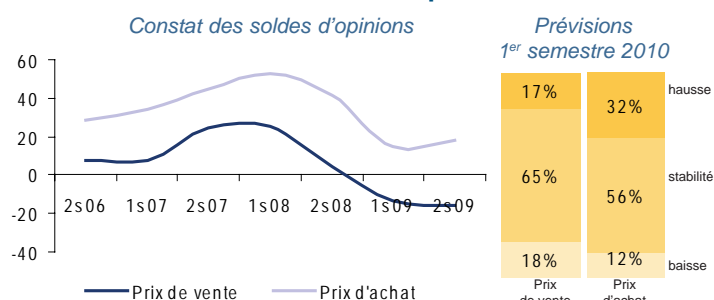
Au second semestre 2009, l'orientation des chiffres d'affaires reste défavorable : 40 % des répondants témoignent d'une baisse et 23 % d'une progression. La baisse est cependant moins importante qu'il y a six mois. Les chefs d'entreprise restent prudents dans leurs prévisions : 32 % anticipent un repli de leurs chiffres d'affaires et 13 % un accroissement.

Si 30 % des détaillants subissent des augmentations concernant leurs prix d'achat, tous n'ont pas répercuté cette hausse sur leurs prix de vente. 89 % ont stabilisé voire diminué leurs prix de vente. De ce fait, les marges commerciales s'amenuisent, expliquant en partie la baisse de la trésorerie évoquée par 38 % des détaillants. Cette situation pourrait se prolonger au premier semestre 2010.

Evolution des chiffres d'affaires



Evolution des prix



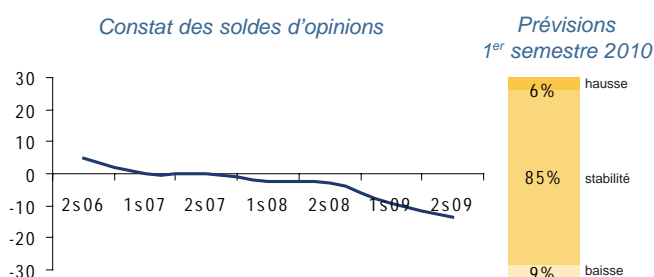
▶ *Emploi*

Un horizon encore peu favorable

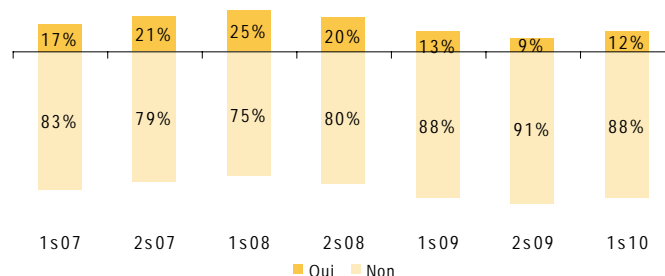
Malgré une contraction du solde d'opinions, le niveau des effectifs dans le commerce de détail reste globalement stable au second semestre 2009. Ce sont en effet 78 % des commerçants qui témoignent de ce maintien des effectifs. Pour les six mois à venir, la situation de l'emploi ne devrait pas évoluer.

Bien qu'en progression par rapport au premier semestre 2009, les perspectives de recrutement pour le premier semestre 2010 (12 %) restent inférieures à la moyenne de longue période (18 %).

Evolution des effectifs



Perspectives de recrutement



Equiperment de la personne

La tendance des chiffres d'affaires apparaît en baisse sur fin 2009. Pour les mois à venir, ce sont plus d'un chef d'entreprise sur deux qui anticipent une stabilité de l'activité.

Alimentation

Au second semestre 2009, le secteur de l'alimentation connaît une orientation des chiffres d'affaires à la baisse. Les prévisions laissent entrevoir une accentuation de cette tendance défavorable des chiffres d'affaires début 2010.

Equiperment du foyer

Ce semestre, la baisse des chiffres d'affaires dans l'équipement du foyer est comparable à celle de l'ensemble du commerce de détail. La prudence reste de mise quant aux mois à venir.

Commerce en magasin non spécialisé

Au second semestre 2009, le secteur affiche des courants d'affaires orientés à la baisse. Les prévisions formulées laissent espérer, sur le début 2010, un retour à la stabilité des chiffres d'affaires.

COMMERCE DE GROS

▶ *Activité économique*

Une baisse plus modérée

Après une forte tendance baissière au cours des six premiers mois de l'année 2009, l'orientation défavorable des chiffres d'affaires tend à disparaître. Ce sont 39 % des grossistes qui ont connu une diminution de leurs chiffres d'affaires et 30 % qui ont enregistré une croissance positive au cours du second semestre 2009 (respectivement 71 % et 20 % six mois plus tôt).

Face à des carnets de commandes dont la visibilité reste réduite (58 % des grossistes ont un horizon de carnets ne dépassant pas un mois), les dirigeants restent pessimistes quant à l'évolution des chiffres d'affaires pour les mois à venir.

Stabilité des stocks

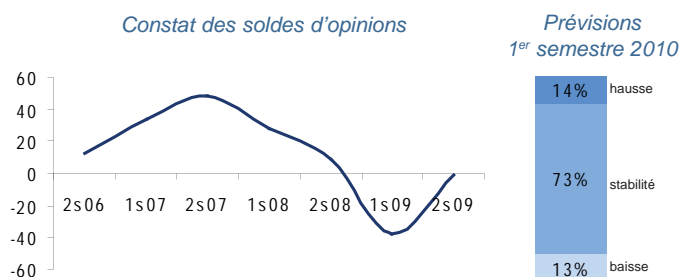
Après avoir déstocké au cours du premier semestre 2009, les grossistes champardennais ont globalement stabilisé leur niveau de stocks au cours des six derniers mois. 61 % des chefs d'entreprise ne modifieraient pas leurs stocks au premier semestre 2010.

Pas de reprise de l'investissement en vue

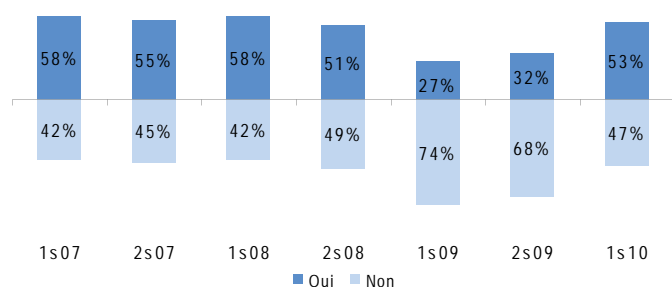
Face à l'incertitude de la demande, l'investissement des grossistes au second semestre 2009 continue d'être orienté à la baisse. Néanmoins, les prévisions laissent présager un retour vers une stabilité de ces dépenses pour les six premiers mois de l'année 2010.

▶ *Emploi*

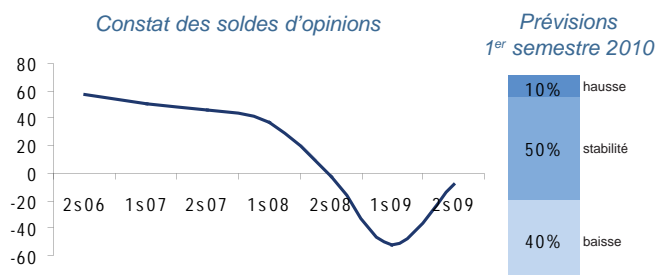
Evolution des effectifs



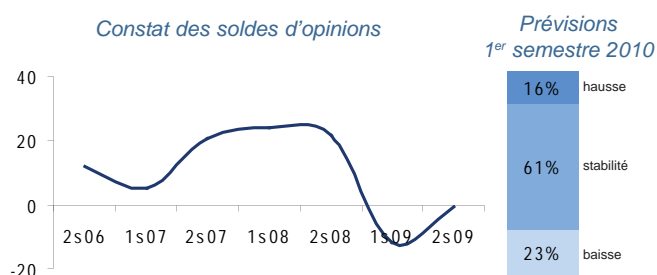
Perspectives de recrutement



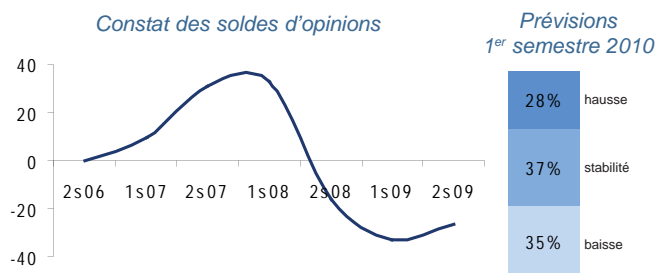
Evolution des chiffres d'affaires



Evolution des stocks



Evolution de l'investissement



Retour à la stabilité des effectifs...

L'impact négatif de la baisse d'activité sur l'emploi enregistré au premier semestre 2009 ne s'est pas prolongé sur la fin d'année. La stabilité des effectifs l'a emporté, avec toutefois des disparités apparentes. En effet, ce sont 32 % des entreprises qui ont renforcé leurs effectifs alors que dans le même temps, 33 % d'entre elles ont réduit leur niveau d'emploi.

... qui devrait se poursuivre

Les entreprises de commerce de gros devraient maintenir le niveau de leurs effectifs au premier semestre 2010. Quant aux perspectives de recrutement, elles sont en forte progression, retrouvant ainsi un niveau proche des années antérieures. En effet, elles concernent dorénavant 53 % des chefs d'entreprise contre 32 % il y a six mois. Cette augmentation des perspectives de recrutement s'apparenterait davantage à des besoins de remplacements.

BÂTIMENT

▶ *Activité économique*

Des inquiétudes pour les mois à venir

Le bâtiment retrouve dès le second semestre 2009 une stabilité des chiffres d'affaires, aussi bien dans le gros œuvre que dans le second œuvre. L'activité en volume s'est globalement stabilisée.

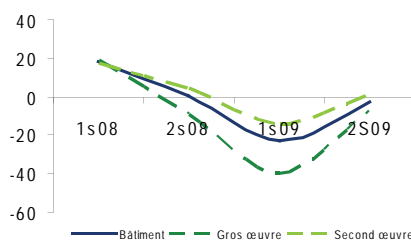
Les chefs d'entreprise apparaissent cependant plus pessimistes pour le prochain semestre. 34 % des entrepreneurs anticipent une baisse de leurs chiffres d'affaires et 12 % une hausse. Aussi, les prévisions des entrepreneurs ne laissent pas entrevoir d'augmentation de la demande pour les mois à venir.

Une pression sur les marges qui s'amplifie

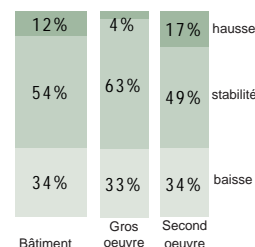
Au cours du second semestre 2009, les prix de vente s'orientent à la baisse : 44 % des entrepreneurs ont diminué leurs prix de vente alors que seulement 2 % les ont augmentés. Concernant le second œuvre, cette diminution s'accompagne d'une tension inflationniste sur les prix d'achat, d'où une certaine pression sur les marges. Dans les prochains mois, l'érosion des marges se généraliserait, les prix de vente continuant leur baisse et l'augmentation des prix d'approvisionnement se renforçant.

Evolution des chiffres d'affaires

Constat des soldes d'opinions

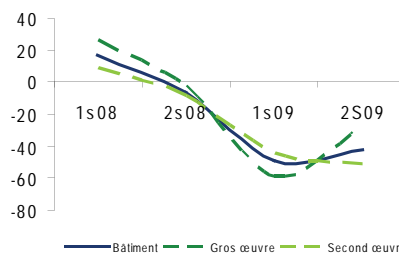


Prévisions
1^{er} semestre 2010

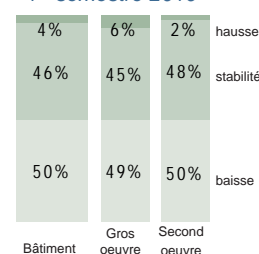


Evolution des prix de vente

Constat des soldes d'opinions

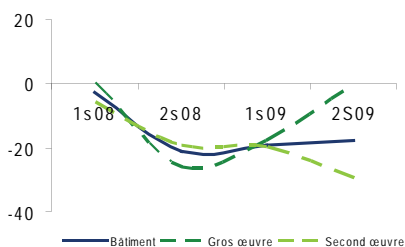


Prévisions
1^{er} semestre 2010

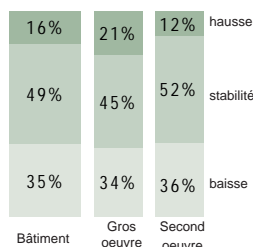


Evolution des carnets de commandes

Constat des soldes d'opinions

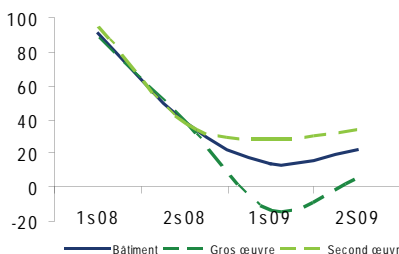


Prévisions
1^{er} semestre 2010

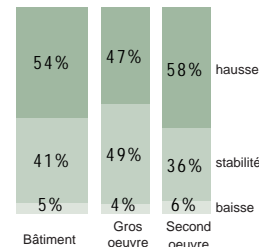


Evolution des prix d'achat

Constat des soldes d'opinions



Prévisions
1^{er} semestre 2010



▶ *Emploi*

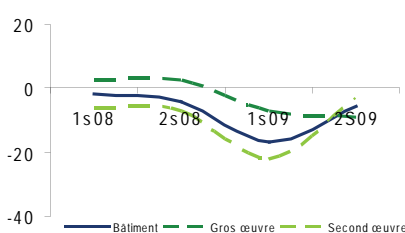
Prudence quant à l'emploi

Par rapport au premier semestre 2009, les opinions des chefs d'entreprise quant à l'évolution des effectifs se sont légèrement améliorées. Au cours du second semestre 2009, 20 % des entrepreneurs ont augmenté leurs effectifs et 25 % les ont diminués (respectivement 16 % et 32 % six mois plus tôt).

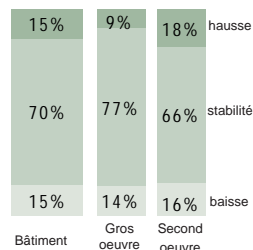
Le niveau d'emploi resterait stable au cours des prochains mois. Les intentions d'embauche pour le premier semestre 2010 (30 %) restent significativement inférieures à celles observées avant le ralentissement de l'activité économique.

Evolution des effectifs

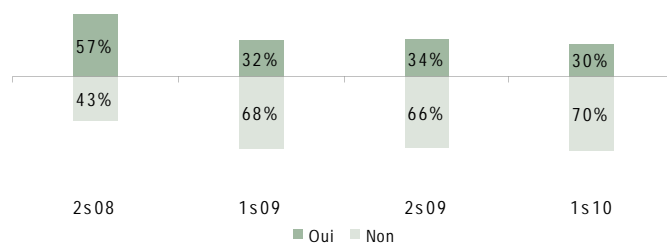
Constat des soldes d'opinions



Prévisions
1^{er} semestre 2010



Perspectives de recrutement



TRAVAUX PUBLICS

▶ *Activité économique*

Vers un durcissement de l'activité

Après une baisse marquée au premier semestre 2009, l'activité dans les travaux publics s'est stabilisée sur la fin d'année. Cette tendance globale cache toutefois des disparités : 32 % des entreprises déclarent des chiffres d'affaires en hausse, 33 % une stabilité et 35 % une baisse. Notons des anticipations moins optimistes pour ce début d'année 2010. Ce sont en effet 72 % des entrepreneurs qui prévoient une diminution de leurs chiffres d'affaires.

Effritement des marges

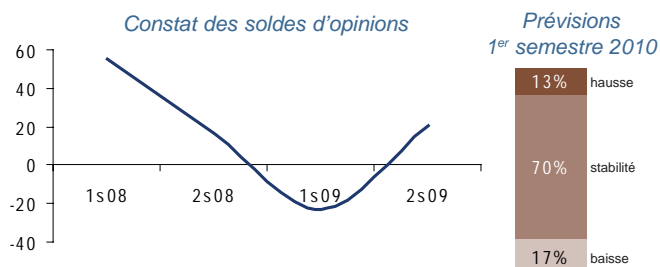
Face à la baisse de la demande, la tension sur les prix de vente continue : 78 % des chefs d'entreprise font état d'une diminution de leurs prix de vente au cours du second semestre 2009. Ils seraient de nouveau orientés à la baisse au premier semestre 2010. Quant aux prix d'achat, après un semestre de stabilité, ils s'orienteraient à la hausse dans les mois à venir. Cette situation risque d'accentuer l'érosion des marges déjà perceptible au second semestre 2009.

Une demande toujours aussi incertaine

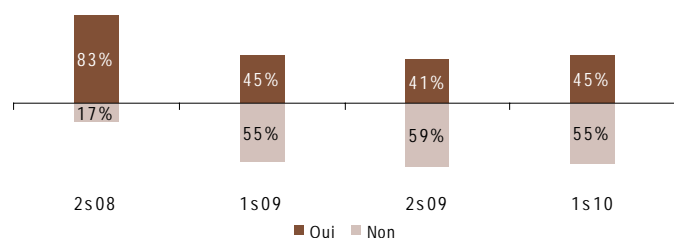
A l'image du précédent semestre, ce sont seulement 2 % des entreprises qui ont vu leurs carnets de commandes augmenter contre 59 % qui ont connu une baisse. Pour le premier semestre 2010, malgré une hausse des opinions positives, la tendance des carnets de commandes resterait défavorable pour plus de quatre entreprises sur dix.

▶ *Emploi*

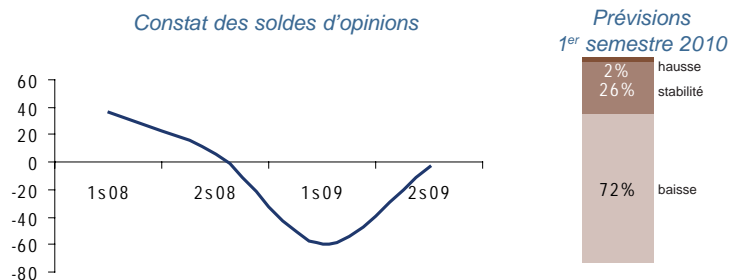
Evolution des effectifs



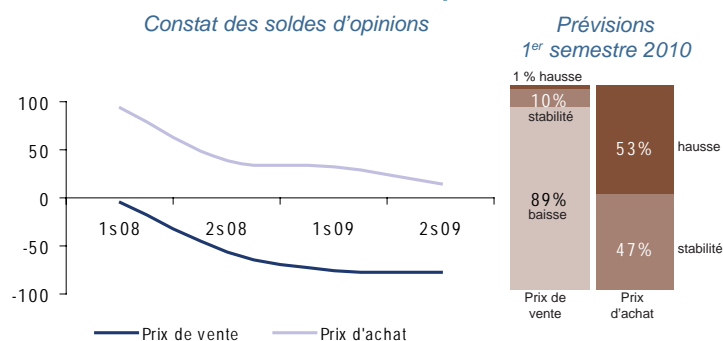
Perspectives de recrutement



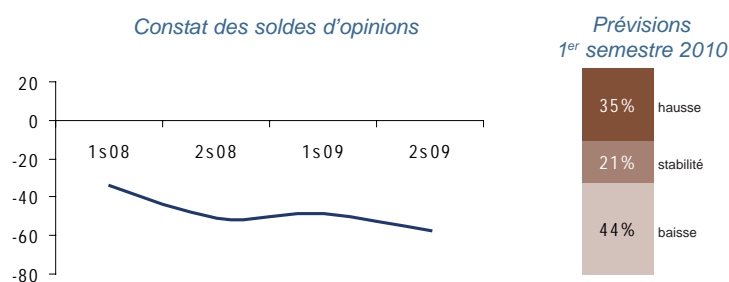
Evolution des chiffres d'affaires



Evolution des prix



Evolution des carnets de commandes



Les difficultés de recrutement persistent

Si la majorité des entreprises ont stabilisé leurs effectifs sur la fin 2009, notons que quelques grandes entreprises de ce secteur les ont augmentés. Par ailleurs, les difficultés de recrutement restent importantes puisqu'elles concernent six entreprises sur dix.

Le niveau d'emploi devrait être stable au cours des prochains mois. Les intentions d'embauche restent significativement supérieures à celles observées dans les autres secteurs d'activité. En effet, 45 % des entreprises font part d'intentions d'embauche pour le premier semestre 2010 contre 29 % tous secteurs confondus.

LA CONJONCTURE



par département

« Ce qu'ils nous expliquent... »



« En ce début d'année, l'activité reste atone. Au pire, l'année sera identique à 2009, au mieux, nous espérons passer de moins 50 à moins 40 %. »

M. Jean-Marc ROZE, PDG du Groupe Tagar (parachèvement de produits métallurgiques) - Carignan



« Notre secteur n'a pas souffert de la morosité du contexte économique actuel. Les magasins d'usine apportent une réponse au phénomène de crise : notre clientèle est attirée par les marques et nous les proposons à des prix inférieurs au commerce traditionnel. »

Mme Valérie BAZIN, responsable du magasin Villeroy & Boch (équipement du foyer) et Présidente de l'association des exploitants du centre Marques Avenue Troyes - Saint-Julien-les-Villas




« 2009 a été une année inespérée, exceptionnelle, sur le véhicule neuf (sauf véhicule utilitaire) grâce en partie à la prime à la casse. Après un report brutal des commandes, les marchés du véhicule utilitaire et de la location longue durée semblent redémarrer en ce début 2010. »

M. Francis BARTHOLOME, PDG du Groupe Saint Christophe (concessionnaire Ford) et Président régional du Conseil National des Professionnels de l'Automobile (CNPA) - Thillois



« Les chefs d'entreprise devront trouver des solutions complémentaires de financement de leur besoin en fonds de roulement, et rendre crédible la stratégie de l'entreprise vis-à-vis des banques. »

M. Dominique LEMAIRE, Président de la SAS des Etablissements Marie (mécanique industrielle) - Corlée et Directeur de Forges France (fabrication d'articles de quincaillerie, coutellerie, estampage) - Nogent-en-Bassigny



La conjoncture dans le département des Ardennes s'améliore. En effet, après un premier semestre 2009 marqué par une contraction de l'activité, les entreprises ardennaises ont réussi globalement à stabiliser leur activité. L'investissement est cependant toujours impacté : 45 % des entreprises diminuent leurs efforts d'investissement et 9 % les aug-

mentent. Les conséquences de la baisse d'activité sur l'emploi se font encore ressentir. Néanmoins, les perspectives de recrutement laissent présager une amélioration. 26 % des entreprises ardennaises affichent des intentions de recrutement sur début 2010, soit une hausse de plus de 10 points en six mois.

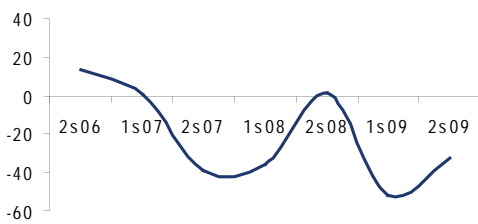
▶ Industrie

Stabilisation de l'activité

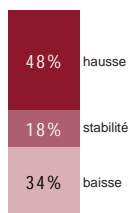
Après une forte dégradation, l'indicateur d'activité industrielle semble se dynamiser fin 2009. 43 % des entreprises ont connu une croissance de leurs chiffres d'affaires et 35 % une baisse. Les prévisions laissent entrevoir une nouvelle tendance à la stabilité pour début 2010. L'investissement connaîtrait une amélioration : 48 % des industriels souhaitent investir davantage au premier semestre 2010. Par ailleurs, l'emploi fait face à une nouvelle dégradation, qui pourrait s'atténuer en ce début d'année. Notons que 37 % des industriels évoquent des intentions de recrutement pour le premier semestre 2010 (soit +15 points en six mois).

Evolution de l'investissement

Constat des soldes d'opinions

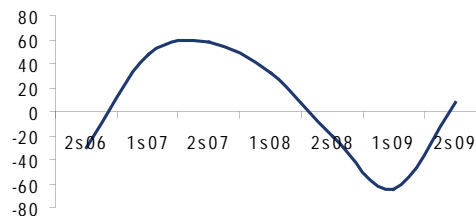


Prévisions 1^{er} semestre 2010

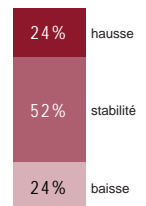


Evolution des chiffres d'affaires

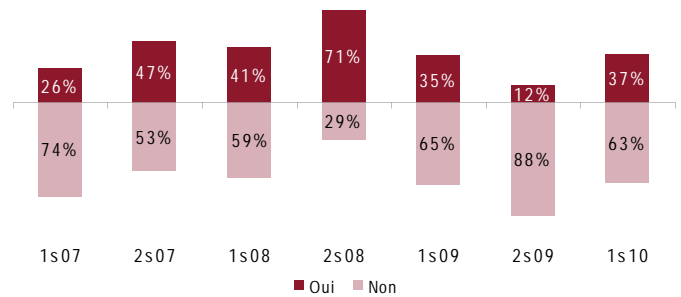
Constat des soldes d'opinions



Prévisions 1^{er} semestre 2010



Perspectives de recrutement



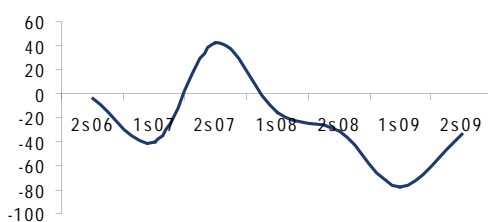
▶ Services aux entreprises

Le repli des chiffres d'affaires perdure

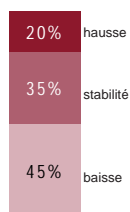
La contraction de l'activité s'est de nouveau poursuivie ce semestre. 36 % des dirigeants font part d'une baisse de leurs chiffres d'affaires et 6 % d'une hausse. Ce repli est davantage confirmé dans le transport. Les prévisions quant à elles ne sont pas optimistes. C'est encore près d'un chef d'entreprise sur trois qui prévoit une baisse du chiffre d'affaires début 2010. Face à la contraction de l'activité, l'investissement ne semble pas s'orienter vers une reprise. Les entreprises poursuivent l'ajustement du niveau d'emploi. Si 68 % d'entre elles ont maintenu leurs effectifs, 28 % les ont réduits. Les intentions d'embauche, en forte progression, ont principalement été soulignées par les grands établissements.

Evolution de l'investissement

Constat des soldes d'opinions

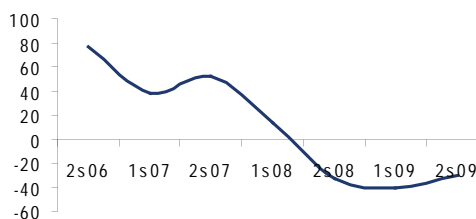


Prévisions 1^{er} semestre 2010

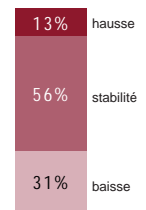


Evolution des chiffres d'affaires

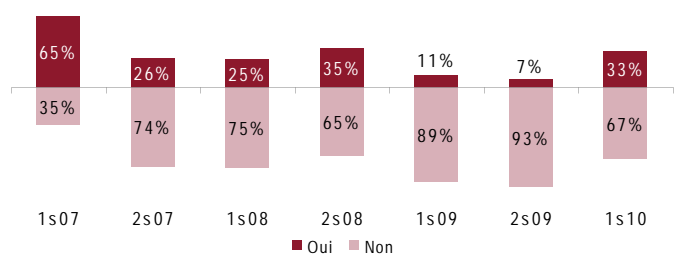
Constat des soldes d'opinions



Prévisions 1^{er} semestre 2010



Perspectives de recrutement

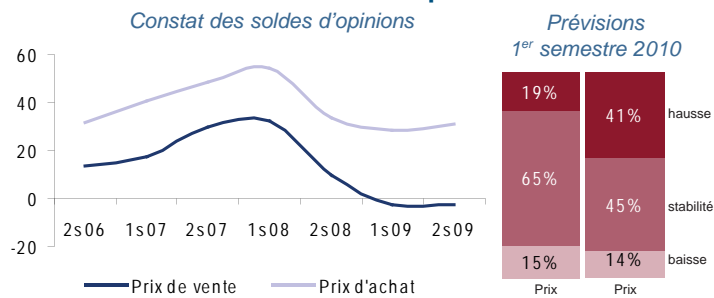


Commerce de détail

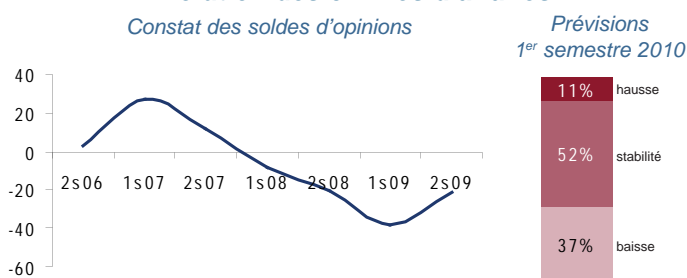
Des anticipations encore délicates pour début 2010

La morosité dans le commerce de détail se poursuit. 43 % des détaillants ont enregistré une diminution de leurs chiffres d'affaires et 22 % une augmentation. La baisse du pouvoir d'achat des consommateurs au second semestre 2009 a souvent été exprimée par les détaillants. Alors que les prix de vente apparaissent relativement stables, les prix d'achat sont orientés à la hausse. Ces tendances devraient se maintenir, faisant pression sur les marges. La stabilité des effectifs est toujours de mise. Les perspectives de recrutement restent quant à elles à un niveau faible.

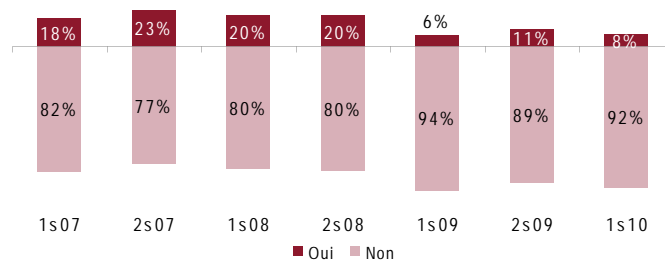
Evolution des prix



Evolution des chiffres d'affaires



Perspectives de recrutement

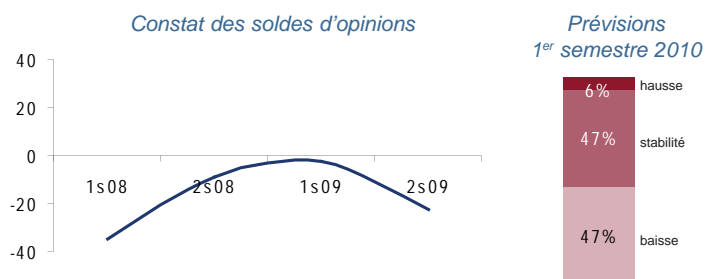


Bâtiment

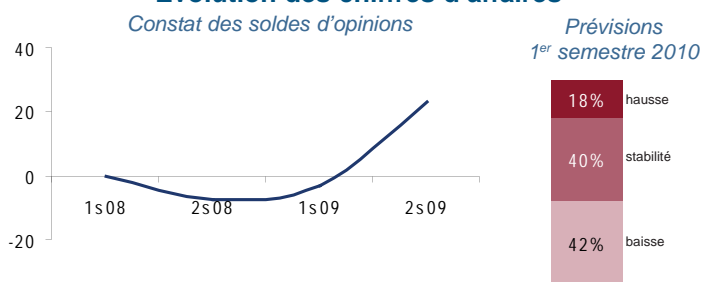
Une progression éphémère ?

Les entreprises du bâtiment ont renoué avec une croissance positive des chiffres d'affaires sur fin 2009. Cependant, la situation pourrait ne pas perdurer. Face à des carnets de commandes qui se dégarnissent de nouveau, les chiffres d'affaires pourraient se replier au premier semestre 2010. Les perspectives de recrutement sont en légère augmentation. Elles concernent 32 % des entreprises. Ces intentions s'apparenteraient davantage à des remplacements.

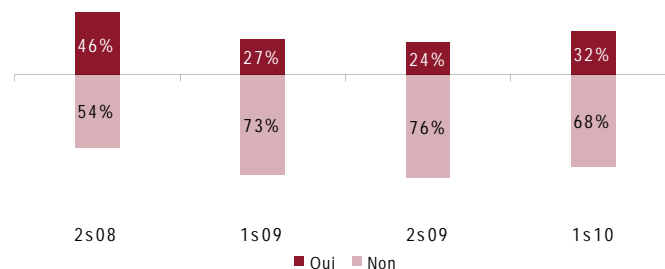
Evolution des carnets de commandes



Evolution des chiffres d'affaires



Perspectives de recrutement



Zoom sur... la fabrication de produits métalliques

Les soldes d'opinions des chefs d'entreprise quant à l'évolution des chiffres d'affaires du secteur, au premier semestre 2010, restent négatifs mais se redressent légèrement, comparé au second semestre 2009. Le niveau de trésorerie reste orienté à la baisse et n'évolue pas en ce début d'année.

La fabrication de produits métalliques ardennaise est marquée par un carnet de commandes « court » à 1,9 mois et une inversion de tendance sur les prix des approvisionnements, orientés à la baisse fin 2009 et qui remontent en 2010. Les investissements restent en berne.

« Le point de vue de ... »

M. Jean-Marc ROZE,
PDG du Groupe Tagar - Carignan

La baisse d'activité amorcée en septembre 2008 a perduré sur l'ensemble de l'année 2009, atteignant moins 50 %. Il a fallu gérer une diminution de la production mais aussi une chute historique des prix de l'acier. En ce début d'année, l'activité reste atone. Au pire l'année sera identique à 2009, au mieux, nous espérons passer de moins 50 à moins 40 %. Les cours de l'acier semble remonter légèrement, ce qui est de bon augure pour le secteur. Néanmoins, les perspectives 2010 ne donnent pas envie d'investir. »





Aube

Les entreprises aubois ont connu un deuxième semestre 2009 moins défavorable que le premier. En effet, l'indicateur mesurant l'évolution des courants d'affaires est proche de l'équilibre. 27 % des chefs d'entreprise annoncent des chiffres d'affaires en hausse et 34 % témoignent d'une baisse contre respectivement 25 % et 49 % six mois plus

tôt. Toutefois, des disparités sont visibles selon les secteurs d'activité. De plus, moins d'un dirigeant sur deux qualifie la conjoncture de « mauvaise » tandis qu'ils étaient près de six sur dix lors de la précédente enquête. Cependant, les perspectives des chefs d'entreprise pour les mois à venir restent prudentes.

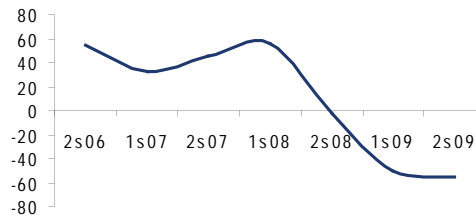
Industrie

Nouveau recul de l'activité

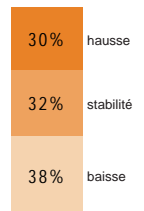
71 % des industriels font part d'une baisse de leurs chiffres d'affaires et 16 % d'une hausse. Cette conjoncture difficile est davantage marquée dans l'industrie textile et l'habillement et dans la fabrication de machines et d'équipements. Les prévisions pour le prochain semestre laissent présager un retour à la stabilité. La contraction de l'activité a lourdement impacté l'emploi : 51 % des industriels ont réduit leurs effectifs et 7 % les ont augmentés. Cette tendance pourrait toutefois s'atténuer dans les prochains mois.

Evolution des chiffres d'affaires

Constat des soldes d'opinions

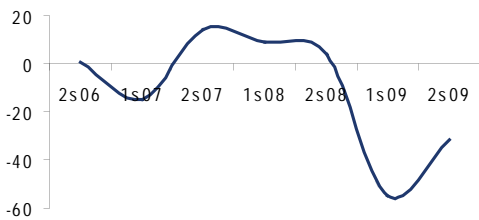


Prévisions 1^{er} semestre 2010

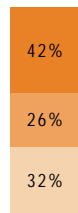


Evolution de l'investissement

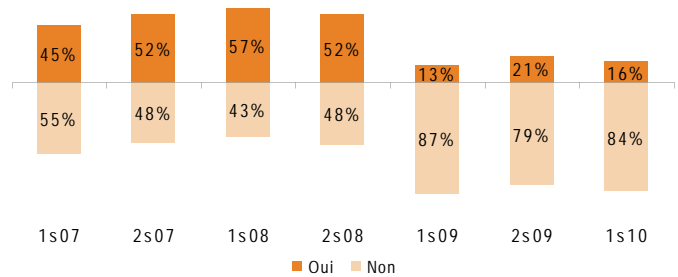
Constat des soldes d'opinions



Prévisions 1^{er} semestre 2010



Perspectives de recrutement



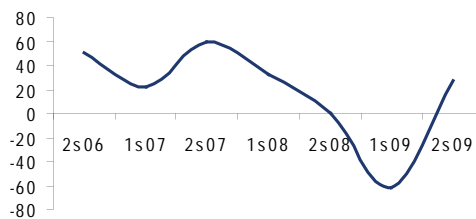
Services aux entreprises

Des signes d'amélioration

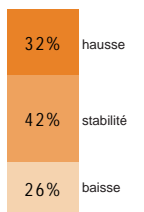
Portée essentiellement par les grandes entreprises de services opérationnels, la tendance des chiffres d'affaires s'oriente à la hausse, orientation qui pourrait laisser place à une stabilité au premier semestre 2010. Les dépenses d'investissement, tout comme l'emploi, ont repris au second semestre 2009. Les intentions d'embauche, émanant principalement des grandes structures de services opérationnels, confirment cette tendance. Elles ont plus que doublé en six mois.

Evolution des chiffres d'affaires

Constat des soldes d'opinions

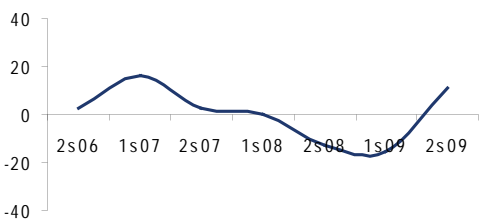


Prévisions 1^{er} semestre 2010

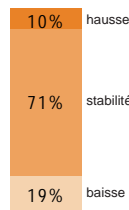


Evolution de l'investissement

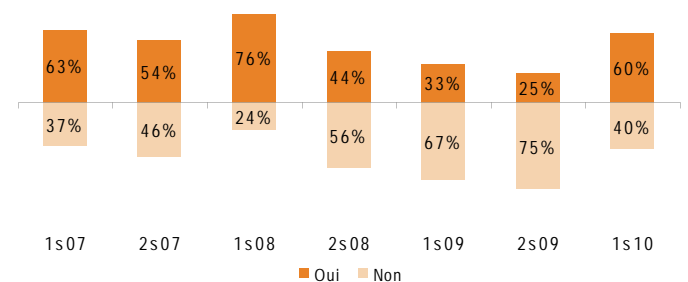
Constat des soldes d'opinions



Prévisions 1^{er} semestre 2010



Perspectives de recrutement



Commerce de détail

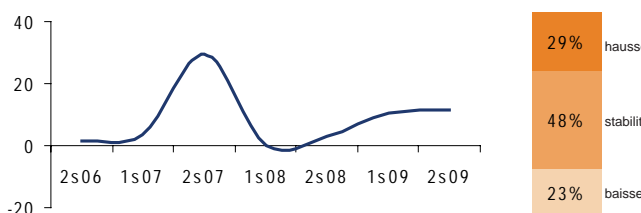
Une amélioration de l'activité qui se prolonge

Alors que les prévisions des commerçants laissaient imaginer une tendance à la baisse, l'indicateur mesurant l'évolution des chiffres d'affaires est resté positif. Les opinions des commerçants aubois sont toutefois contrastées : 39 % constatent une hausse, 34 % une stabilité et 27 % une baisse. Après une année 2008 marquée par de fortes tensions, les prix d'achat se stabilisent. Les effectifs dans le commerce de détail restent globalement stables et le seraient encore début 2010.

Evolution des chiffres d'affaires

Constat des soldes d'opinions

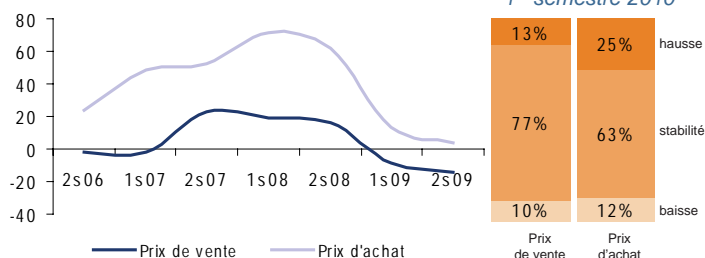
Prévisions
1^{er} semestre 2010



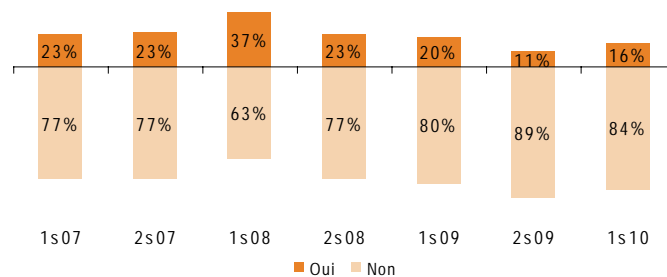
Evolution des prix

Constat des soldes d'opinions

Prévisions
1^{er} semestre 2010



Perspectives de recrutement



Bâtiment

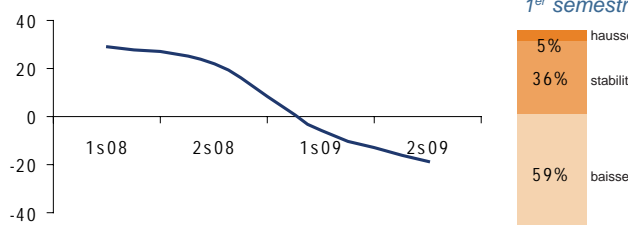
Activité : une baisse plus marquée se profile

Au second semestre 2009, 23 % des entrepreneurs ont connu une baisse de leurs chiffres d'affaires et 4 % une hausse. Les prévisions laissent entrevoir une dégradation plus importante : 59 % anticipent un repli et 5 % une augmentation. Les carnets de commandes apparaissent en baisse ce semestre. L'emploi résiste toutefois à la détérioration de l'activité.

Evolution des chiffres d'affaires

Constat des soldes d'opinions

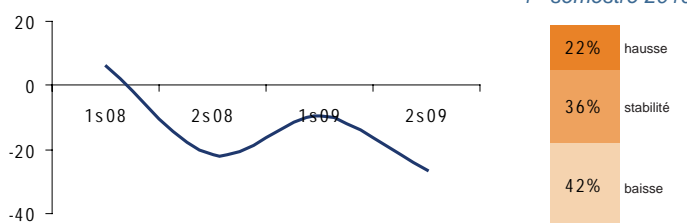
Prévisions
1^{er} semestre 2010



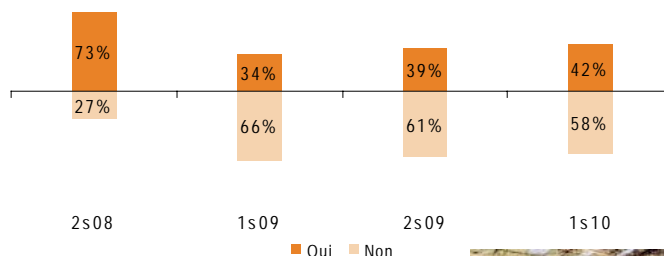
Evolution des carnets de commandes

Constat des soldes d'opinions

Prévisions
1^{er} semestre 2010



Perspectives de recrutement



Zoom sur... les magasins d'usine

Après un départ tonitruant les six premiers mois de l'année, les magasins d'usine troyens achèvent 2009 sur un bilan « mi-figue, mi-raisin ». En effet, 37 % d'entre eux enregistrent une hausse de leur chiffre d'affaires, 33 % une stagnation et 30 % une baisse. Néanmoins, loin d'entretenir un esprit défaitiste, les magasins d'usine troyens comptent repartir du bon pied en 2010 : près de 40 % d'entre eux tablent ainsi sur une croissance de leur chiffre d'affaires. Beaucoup miseront sur les soldes d'hiver pour y parvenir. Deux faits marquants sont à souligner au cours de ce second semestre 2009 : une diminution de la fréquentation, heureusement compensée par des ventes plus qualitatives induisant une amélioration du panier moyen.

« Le point de vue de ... »



Mme Valérie BAZIN,
responsable du magasin Villeroy & Boch et Présidente de l'association des exploitants du centre Marques Avenue Troyes - Saint-Julien-les-Villas

Contrairement à d'autres, notre secteur n'a pas souffert de la morosité du contexte économique actuel. Pour preuve, notre centre a réalisé en 2009 un chiffre d'affaires identique à celui de 2008. Les magasins d'usine apportent une réponse au phénomène de crise : notre clientèle est attirée par les marques et nous les proposons à des prix inférieurs au commerce traditionnel. J'entrevois notre avenir sereinement : notre attractivité va se voir renforcée avec l'achèvement des travaux de requalification de la zone et l'extension prochaine de Marques Avenue Maison. »



Après un premier semestre 2009 marqué par une forte baisse, les chiffres d'affaires des entreprises marnaises, tous secteurs confondus, tendent vers la stabilité au second semestre. En outre, ce sont 43 % des chefs d'entreprise qui jugent la conjon-

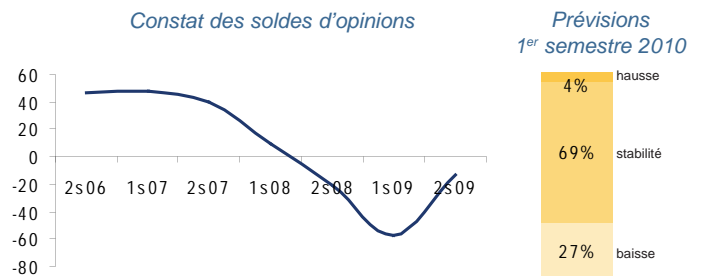
ture « mauvaise » contre 52 % il y a six mois. Les prévisions quant à l'activité future restent prudentes. Compte tenu de l'incertitude entourant la demande, l'investissement des entreprises marnaises resterait en suspens, situation qui pourrait se prolonger.

▶ Industrie

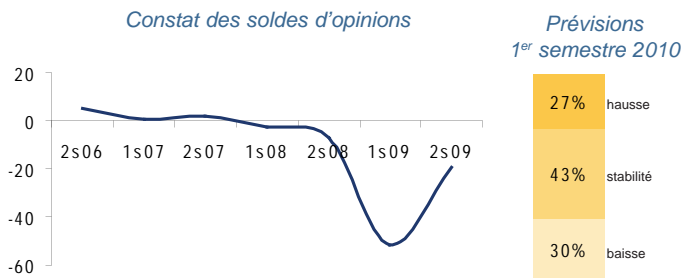
L'arrêt de la dégradation de l'activité ne dynamise pas l'emploi pour autant

L'activité industrielle affiche de nouveau une tendance baissière, toutefois moins prononcée sur cette fin d'année 2009. Les opinions des industriels apparaissent contrastées : 30 % témoignent d'une progression et 44 % d'une diminution de leurs chiffres d'affaires. La prudence est de mise au premier semestre 2010. Les indicateurs relatifs à l'emploi restent défavorables et le seraient encore pour un industriel sur deux en ce début d'année. Les perspectives de recrutement confortent cette situation, 29 % des chefs d'entreprise émettant des intentions d'embauche contre plus du double quelques semestres plus tôt.

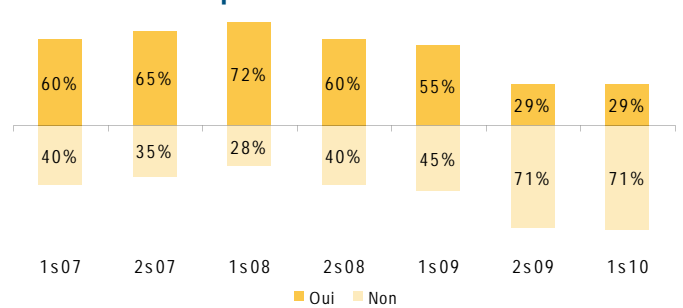
Evolution des chiffres d'affaires



Evolution de l'investissement



Perspectives de recrutement

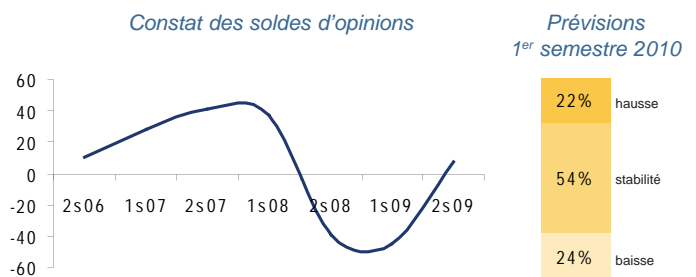


▶ Services aux entreprises

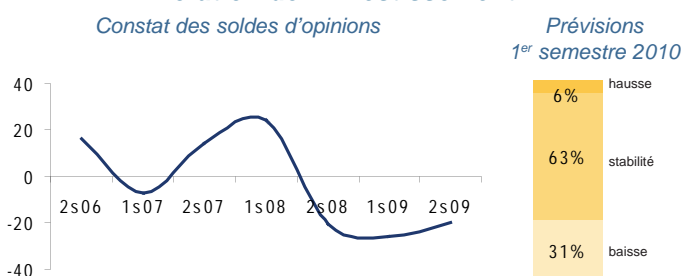
Retour à la stabilité

Les chiffres d'affaires dans le secteur des services aux entreprises se sont stabilisés au cours du second semestre 2009. Cette tendance devrait se poursuivre dans les mois à venir. Alors que les investissements semblent encore souffrir de la conjoncture, les opinions favorables quant aux effectifs sont légèrement supérieures aux opinions défavorables. Le premier semestre 2010 devrait voir un maintien de l'emploi. Les perspectives de recrutement quant à elles ne devraient pas connaître d'amélioration.

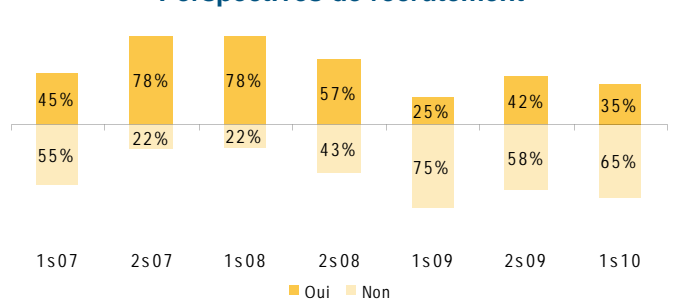
Evolution des chiffres d'affaires



Evolution de l'investissement



Perspectives de recrutement

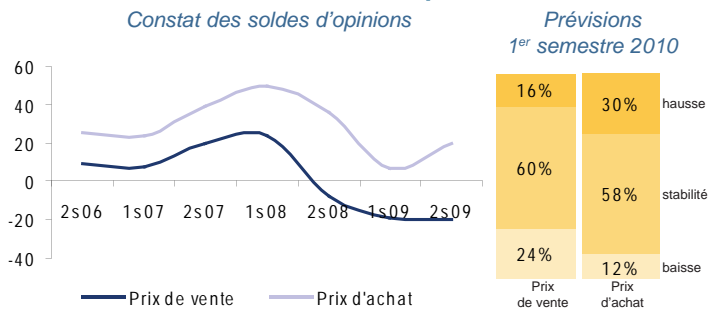


Commerce de détail

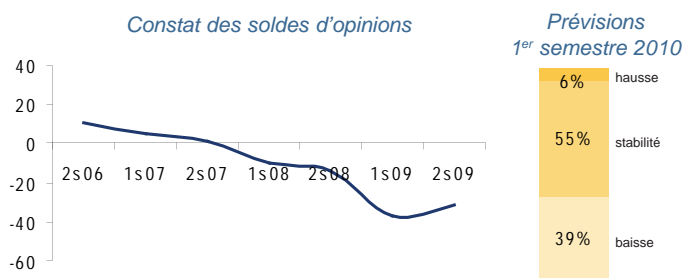
La contraction de l'activité pourrait se prolonger

Les effets de la conjoncture semblent avoir affectés plus particulièrement la Marne que les autres départements de la région. Dans ce département, 48 % des détaillants ont enregistré une baisse de leurs chiffres d'affaires et 17 % une hausse (respectivement 40 % et 23 % en moyenne en région). A la vue de l'évolution des prix de vente et d'achat, une érosion des marges commerciales est perceptible. L'emploi a connu une dégradation sur la fin de l'année 2009. Comme en témoignent les perspectives de recrutement pour début 2010 (12 %), les détaillants ne prévoient pas de réelle reprise de l'emploi.

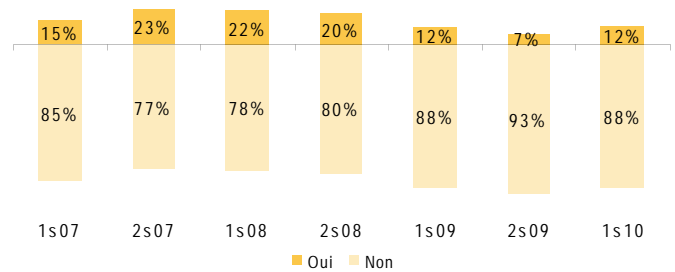
Evolution des prix



Evolution des chiffres d'affaires



Perspectives de recrutement

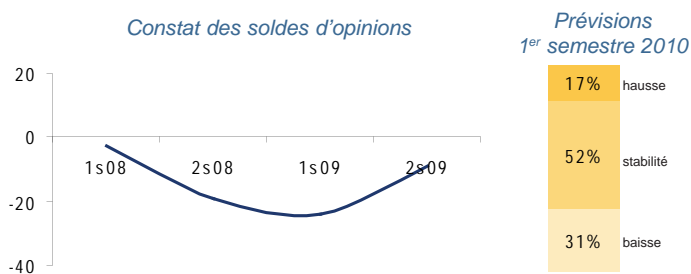


Bâtiment

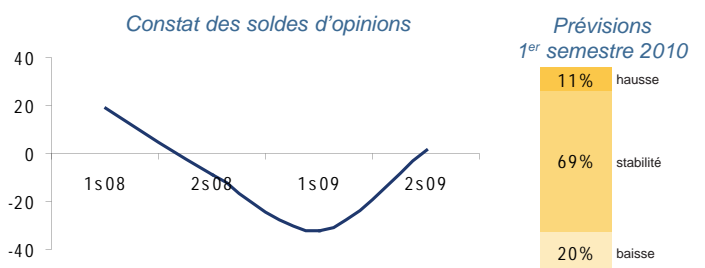
Stabilité de l'activité

Au cours du second semestre 2009, l'activité s'est stabilisée. Cette tendance se prolongerait début 2010. On note une moindre visibilité quant à la demande. 20 % des entrepreneurs ont un horizon de carnets de commandes inférieur à 2 mois (7 % au premier semestre 2009). Les effectifs sont restés stables au cours de ces six derniers mois. Les perspectives de recrutement (25%) sont quant à elles en retrait de 12 points comparé au précédent semestre.

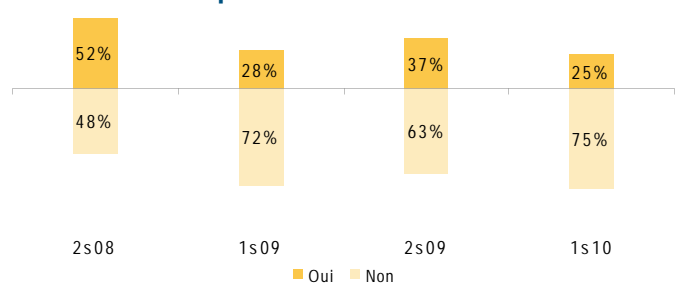
Evolution des carnets de commandes



Evolution des chiffres d'affaires



Perspectives de recrutement



Zoom sur... le commerce automobile

Au second semestre 2009, les chiffres d'affaires du commerce automobile sont restés globalement stables, les entreprises bénéficiant de l'impact positif généré par la prime à la casse. Les prévisions des chefs d'entreprise sont cependant plus réservées quant aux mois à venir, du fait en partie de la diminution du montant de cette mesure depuis le 1^{er} janvier 2010. La trésorerie se maintient au second semestre 2009, situation qui devrait se prolonger début 2010. Les chefs d'entreprise du secteur restent prudents quant aux recrutements, la stabilité des effectifs étant évoquée par la majorité des entreprises tant sur le constat que sur les prévisions.

« Le point de vue de ... »



M. Francis BARTHOLOME,
 PDG du Groupe Saint Christophe (Ford) et Président régional du Conseil National des Professionnels de l'Automobile (CNPA) - Thillois

2009 a été une année inespérée, exceptionnelle, sur le véhicule neuf (sauf véhicule utilitaire). Mais la mutation du marché a été forte et durable : fini l'achat coup de cœur, l'acheteur veut du low cost. Bien sûr, la prime à la casse qui a pesé jusqu'à 35 % des ventes va s'arrêter fin 2010. Début 2010, nous sommes encore sur notre portefeuille du 4^{ème} trimestre 2009 mais l'effet prime devrait encore jouer. Par ailleurs, après un report brutal des commandes, nous constatons un début de redémarrage sur les marchés véhicule utilitaire et location longue durée. »



Au second semestre 2009, le contexte économique haut-marnais apparaît moins défavorable qu'au précédent semestre. En effet, 34 % des entreprises ont signalé une baisse de leurs chiffres d'affaires contre 62 % au premier semestre 2009. Dans le même temps, 29 % des entreprises font part d'une

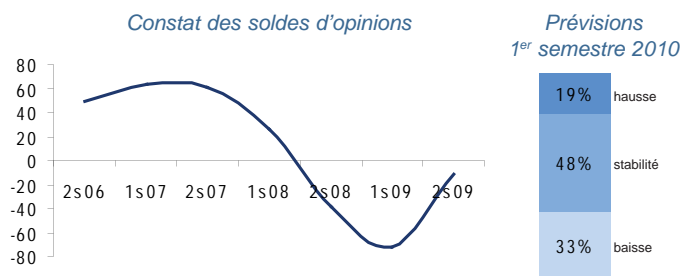
hausse de leurs chiffres d'affaires contre seulement 15 % il y a six mois. Si l'investissement souffre encore des effets de la conjoncture, le niveau d'emploi tend à se stabiliser fin 2009. Les prévisions des chefs d'entreprise quant aux chiffres d'affaires pour les six mois à venir restent prudentes.

Industrie

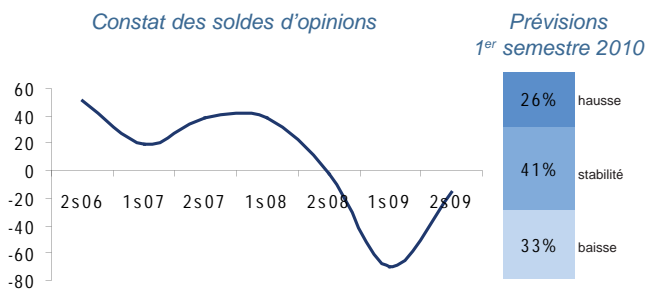
Une diminution des chiffres d'affaires qui s'atténue

Après une forte dégradation au premier semestre 2009, l'activité industrielle affiche une tendance à la baisse moins marquée. Ce sont tout de même 38 % des industriels qui ont connu une baisse et 25 % une hausse. Les prévisions pour le prochain semestre n'évoluent pas. Face à une visibilité réduite des carnets de commandes, les investissements demeurent en recul. L'impact de la baisse d'activité sur les effectifs se poursuit : 61 % des industriels ont réduit leurs effectifs et seulement 10 % les ont accrus. Néanmoins, des signes d'amélioration apparaissent comme en témoigne la progression des perspectives de recrutement.

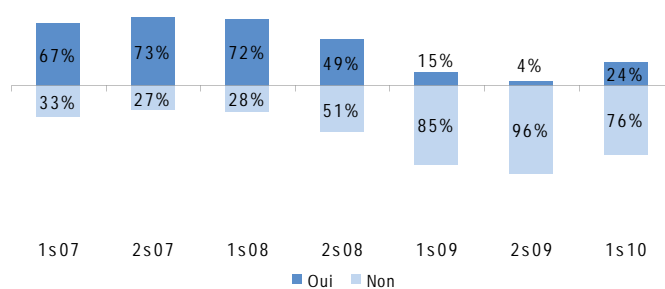
Evolution des chiffres d'affaires



Evolution de l'investissement



Perspectives de recrutement

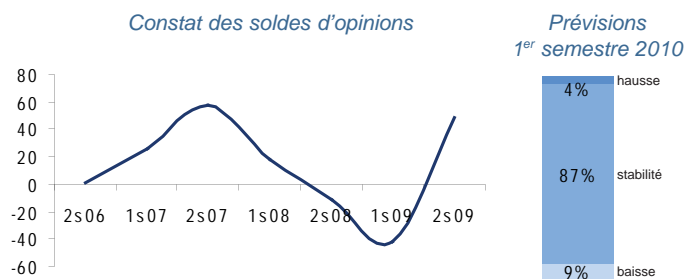


Services aux entreprises

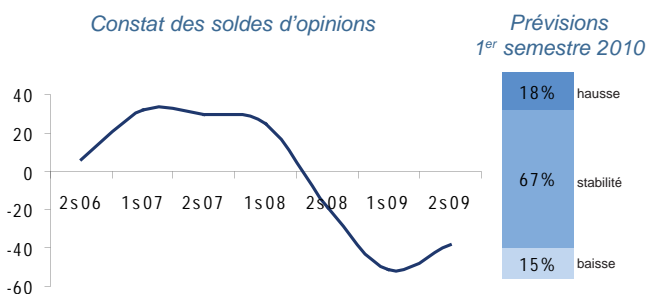
Conjoncture contrastée

Globalement, les services aux entreprises affichent un réel redressement de leur activité sur la fin 2009 (plus de 90 points en six mois), porté principalement par les grands établissements. Pour le début 2010 les anticipations restent prudentes, 87 % des dirigeants prévoyant une stabilité de leurs chiffres d'affaires. Cette tendance quant à l'activité ne les encouragerait pas à investir davantage. Comme en témoigne le faible niveau des intentions de recrutement, les perspectives de reprise de l'emploi restent fragiles.

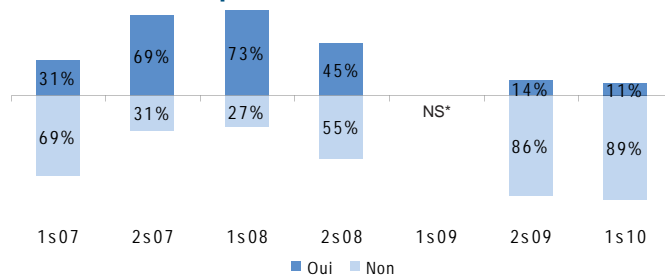
Evolution des chiffres d'affaires



Evolution de l'investissement



Perspectives de recrutement



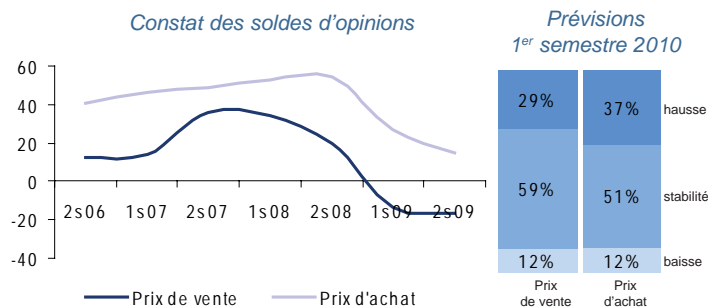
*NS : non significatif

Commerce de détail

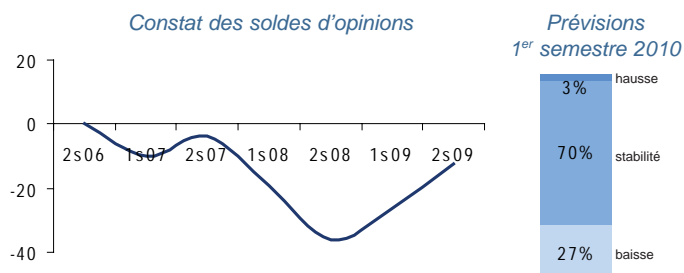
Contexte moins difficile qu'attendu

Alors qu'une dégradation était attendue, l'orientation des chiffres d'affaires s'est rapprochée de la stabilité. En outre, ce sont 45 % des détaillants qui qualifient la conjoncture de « mauvaise » contre 60 % il y a six mois. Pour la première partie de l'année 2010, les prévisions demeurent prudentes. Comme lors des précédents semestres, une grande majorité des commerçants ont privilégié un maintien de leurs effectifs. Les perspectives de recrutement, en progression début 2010, s'apparentent donc davantage à des remplacements.

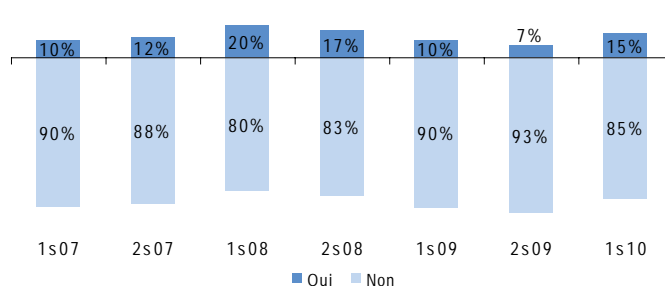
Evolution des prix



Evolution des chiffres d'affaires



Perspectives de recrutement

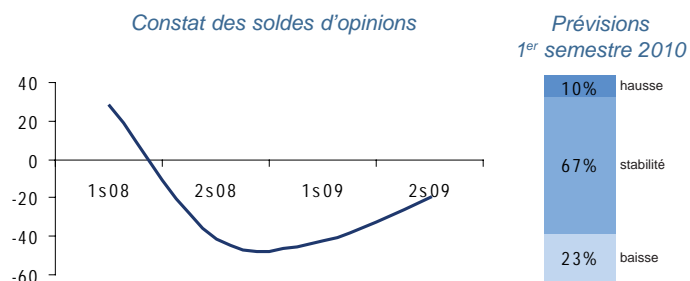


Bâtiment

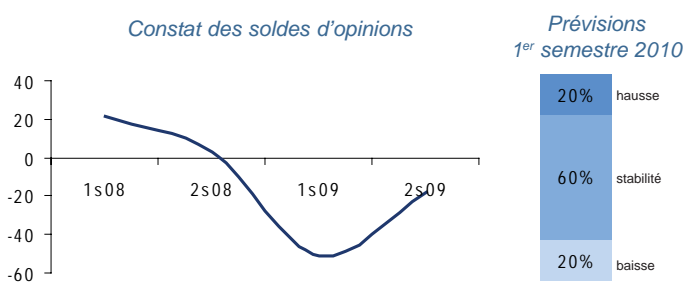
Baisse de l'activité moins marquée

Au second semestre 2009, l'orientation négative des chiffres d'affaires est moins accentuée qu'au premier semestre. Les chiffres d'affaires se stabiliseraient début 2010. Le niveau des effectifs reste inchangé. Cette stabilité se maintiendrait dans les prochains mois. Les perspectives de recrutement ne concernent néanmoins que 25 % des entrepreneurs contre 50 % il y a un an.

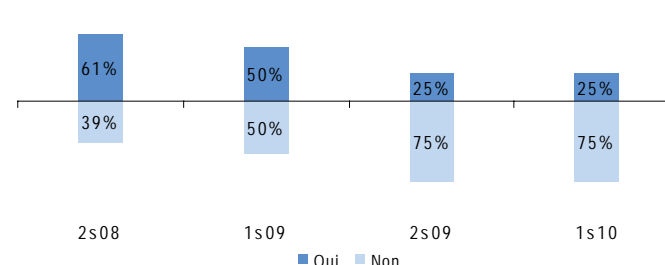
Evolution des carnets de commandes



Evolution des chiffres d'affaires



Perspectives de recrutement



Zoom sur... la métallurgie (Propos de M. Dominique LEMAIRE)

La métallurgie a plus souffert de la crise économique que l'industrie dans son ensemble suivant la conjoncture très dégradée de ses principaux débouchés. Courant 2009, les mesures de réduction de charges de personnel, les mesures gouvernementales de soutien aux entreprises additionnées aux actions drastiques de réduction de coûts et de déstockage avaient permis de passer le cap. L'année 2010 s'annonce de manière contradictoire. La reprise semble arriver mais elle sera lente, mesurée et largement insuffisante pour reconstituer la trésorerie. Les industriels devront trouver des solutions complémentaires de financement de leur besoin en fonds de roulement et rendre crédible la stratégie de l'entreprise vis-à-vis des banques dans des conditions d'exploitation et de rentabilité peu convaincantes par rapport aux standards habituels.

« Le point de vue de ... »

M. Dominique LEMAIRE,
Président de la SAS des Etablissements Marie - Corlée,
Directeur de Forges France - Nogent-en-Bassigny

Portées par la croissance des années 2007 et 2008, les entreprises avaient dû investir dans de nouveaux moyens de production pour faire face à l'augmentation d'activité. Beaucoup d'entre elles remboursent aujourd'hui des financements contractés durant cette période alors même qu'elles enregistrent une baisse d'activité pouvant atteindre 70 % de leur chiffre d'affaires. En ce début d'année, l'activité progresse par à-coups portée par une demande volatile et des niveaux de stock et d'encours particulièrement bas chez nos clients générant des livraisons à très brève échéance. »



Indicateurs-repères

► Démographie

Champagne-Ardenne	1 339 487
Ardennes	284 749
Aube	300 840
Marne	566 491
Haute-Marne	187 407

Source : INSEE (population légale 2007)

► PIB par habitant

France	30 401
Champagne-Ardenne	27 835

Source : INSEE (données provisoires en euros, 2008)

► Taux d'inflation en France

Année 2009	+0,1 %
Année 2008	+2,8 %

Source : INSEE

► Smic 2010 1 343,77 €

Source : INSEE (mensuel brut pour 35 heures hebdo)

► Emploi et marché du travail

	Emploi total ⁽¹⁾	Effectif salarié privé ⁽²⁾	DEFM* décembre 2009 ⁽³⁾	Offres d'emploi 2009 ⁽³⁾	Taux de chômage au 3 ^{ème} trimestre 2009 ⁽⁴⁾
Champagne-Ardenne	527 989	309 976	82 850	69 700	9,7%
Ardennes	99 503	56 775	19 540	9 820	12,4%
Aube	115 811	71 948	18 530	18 200	9,5%
Marne	238 905	140 067	33 950	35 550	8,5%
Haute-Marne	73 770	41 186	10 830	6 130	9,9%

* Demandeurs d'emploi en fin de mois, catégories A, B et C

Sources : (1) INSEE au 31 décembre 2007 (2) Pôle emploi au 31 décembre 2008 (3) DARES, Pôle emploi (4) INSEE (estimations provisoires)

► Commerce extérieur au cours du 2nd semestre 2009

	Importations	Exportations
Champagne-Ardenne	2 770 383	3 601 002
Ardennes	472 865	741 956
Aube	581 354	562 786
Marne	1 388 339	1 948 913
Haute-Marne	327 825	347 347

Source : Douanes (en milliers d'euros)

► Création d'entreprises au cours du 2nd semestre 2009

Champagne-Ardenne	4 390
Ardennes	903
Aube	1 107
Marne	1 881
Haute-Marne	499

Source : INSEE

Clés de lecture

Le solde d'opinions est la différence entre les répondants ayant exprimé une réponse « en hausse » et les répondants ayant exprimé une réponse « en baisse ». Lorsque le solde est au-dessus de zéro, la hausse l'emporte, la situation est donc positive. A l'inverse, un solde inférieur à zéro traduit une situation négative. Le choix de l'indicateur solde d'opinions permet de repérer les ruptures de tendances.

Les résultats sont exprimés en pourcentage d'entreprises répondantes. Les graphiques des constats retracent l'évolution du solde d'opinions sur les derniers semestres.



**Les CCI de
Champagne-
Ardenne**

CONJONCTURE ÉCONOMIQUE
Champagne-Ardenne

Rédaction : Direction des études économiques - Chambre Régionale de Commerce et d'Industrie Champagne-Ardenne
10 rue de Chastillon - BP 537 - 51011 CHALONS-EN-CHAMPAGNE cedex
Tél. : 03 26 69 33 40 - Fax : 03 26 69 33 69 - www.champagne-ardenne.cci.fr